


Linia czerwona to obszar spadu. Prosimy wypełnić
tę całą prostokąt szablonu.

Linia zielona to wymiar flagi, linia szycia.


Linia niebieska to bezpieczna granica do,
której można umieścić grafikę,
która ma być widoczna, (3cm) od
krawędzi szycia.




Linia czerwona to obszar spad. Prosimy wypełnić
tę całą prostokąt szablonu.

Linia zielona to wymiar flagi, linia szycia.

Linia niebieska to bezpieczna granica do,
której można umieścić grafikę,
która ma być widoczna, (3cm) od
krawędzi szycia.







Linia czerwona to obszar spad. Prosimy wypełnić
tęm cały prostokąt szablonu.

Linia zielona to wymiar flagi, linia szycia.

Linia niebieska to bezpieczna granica do,
której można umieścić grafikę,
która ma być widoczna, (3cm) od
krawędzi szycia.





Linia czerwona to obszar spad. Prosimy wypełnić
tę całą prostokąt szablonu.

Linia zielona to wymiar flagi, linia szycia.

Linia niebieska to bezpieczna granica do,
której można umieścić grafikę,
która ma być widoczna, (3cm) od
krawędzi szycia.

